

# COMBUS

Техническая информация



## Другие документы, доступные для данного изделия

Рекомендации по заказу шкафчиков и стеллажей COMBUS

## 10-летняя гарантия

См. гарантийные обязательства




# Техническая информация

## Типы

- Стеллаж с полками – модульные конфигурации (1)
- Стеллаж с ящиками для цветов – готовые конфигурации (2)
- Стеллаж, монтируемый на шкафчиках, – готовые конфигурации (3)

1



2



3



## Стеллаж с полками

### Каркас

- Труба металлическая сварная, 25 × 25 мм
- Нижняя часть выполнена из гнутого листового металла, 350 × 25 × 150 мм
- Металл с порошковым покрытием
- Ножки пластиковые с регулируемыми опорами для выравнивания высоты (+10 мм)
- Металлическая каркасная конструкция легко монтируется и демонтируется

### Плинтус

- Металл листовой гнутый, 362 × 80 × 25 мм и 750 × 80 × 25 мм
- Металл с порошковым покрытием

### Соединительный элемент

- Для соединения комбинаций полок
- Пластины металлические, 95 × 95 мм, изготовленные из стали толщиной 1,5 мм

### Крепежные элементы

- Детали крепежные для крепления к полу (входят в комплект)
- Комплект крепежных деталей для крепления к стене (заказывается отдельно)
- Противовес (заказывается отдельно) из ДСП (отделанной меламином) толщиной 25 мм с кромкой АБС толщиной 0,5 мм
- Для получения более подробных сведений о видах крепежа и их правильном выборе ознакомьтесь с дополнительной информацией.

### Полки (1)

- ДСП (отделанная меламином) толщиной 25 мм с кромкой АБС толщиной 2 мм
- Возможная нагрузка при ширине 362 мм – 20 кг
- Возможная нагрузка при ширине 750 мм – 25 кг

### Стеллаж (2) с полками

- ДСП (отделанная меламином) толщиной 25 мм с кромкой АБС толщиной 2 мм
- Доступен с открытой или закрытой задней стенкой
- Возможная нагрузка при ширине 362 мм – 20 кг
- Возможная нагрузка при ширине 750 мм – 25 кг


### Ящик для цветов (3)

- ДСП (отделанная меламином) толщиной 25 мм с кромкой АБС толщиной 2 мм
- Возможная нагрузка при ширине 362 мм – 20 кг
- Возможная нагрузка при ширине 750 мм – 25 кг

### Шкафчик с выдвижным ящиком (4)

- Верх и низ выполнены из ДСП (отделанной меламином) толщиной 25 мм с кромкой АБС толщиной 2 мм
- Передняя, боковая и задняя панели изготовлены из ДСП (отделанной меламином) толщиной 18 мм с кромкой АБС толщиной 1 мм
- Коробка ящика изготовлена из ДСП (отделанной меламином) толщиной 12 мм с кромкой АБС толщиной 1 мм
- Функция плавного закрытия, частичное выдвижение ящика со скрытыми слайдами
- Система открывания с ручкой
- Ручка, изготовленная из металлического листа с порошковым покрытием
- Возможная нагрузка – 20 кг

1



2



3



4



## Стеллаж с ящиками для цветов

### Готовые конфигурации

- Комплект металлического каркаса, ящик для цветов и плинтус (1)
- Комплект металлического каркаса, 2 полки, ящик для цветов и плинтус (2)
- Комплект металлического каркаса, ящик для цветов, шкафчик с выдвижным ящиком и плинтус (3)
- Комплект металлического каркаса, 3 полки, ящик для цветов и плинтус (4)
- Комплект металлического каркаса, полка, ящик для цветов, шкаф с выдвижным ящиком и плинтус (5)

### Каркас

- Труба металлическая сварная, 25 × 25 мм
- Соединитель верхней рамы металлический, 750 × 25 × 25 мм, сварная металлическая труба
- Нижняя часть выполнена из гнутого листового металла, 350 × 25 × 150 мм
- Металл с порошковым покрытием
- Ножки пластиковые с регулируемыми опорами для выравнивания высоты (+10 мм)
- Металлическая каркасная конструкция легко монтируется и демонтируется

### Плинтус

- Металл листовой гнутый, 362 × 80 × 25 мм и 750 × 80 × 25 мм
- Металл с порошковым покрытием

### Соединительный элемент

- Для соединения комбинаций полок
- 95 × 95 мм – из стали толщиной 1,5 мм

### Крепежные элементы

- Детали крепежные для крепления к полу (входят в комплект)

- Комплект крепежных деталей для крепления к стене (заказывается отдельно)
- Противовес (заказывается отдельно) из ДСП (отделанной меламином) толщиной 25 мм с кромкой АБС толщиной 0,5 мм
- Для получения более подробных сведений о видах крепежа и их правильном выборе ознакомьтесь с дополнительной информацией.

### Полки

- ДСП (отделанная меламином) толщиной 25 мм с кромкой АБС толщиной 2 мм
- Возможная нагрузка при ширине 362 мм – 20 кг
- Возможная нагрузка при ширине 750 мм – 25 кг


### Ящик для цветов

- ДСП (отделанная меламином) толщиной 25 мм с кромкой АБС толщиной 2 мм
- Выпускается в двух размерах: 750 × 400 × 300 мм и 750 × 400 × 150 мм
- Возможная нагрузка при ширине 362 мм – 20 кг
- Возможная нагрузка при ширине 750 мм – 25 кг

### Шкафчик с выдвижным ящиком

- Верх и низ выполнены из ДСП (отделанной меламином) толщиной 25 мм с кромкой АБС толщиной 2 мм
- Передняя, боковая и задняя панели изготовлены из ДСП (отделанной меламином) толщиной 18 мм с кромкой АБС толщиной 1 мм
- Коробка ящика изготовлена из ДСП (отделанной меламином) толщиной 12 мм с кромкой АБС толщиной 1 мм
- Функция плавного закрытия, частичное выдвижение ящика со скрытыми слайдами
- Система открывания с ручкой
- Ручка, изготовленная из металлического листа с порошковым покрытием
- Возможная нагрузка – 20 кг

1



2



3



4



5



## Стеллаж, монтируемый на шкафах

### Готовые конфигурации

- Четыре разные комбинации 2Н (1)
- Шесть разных комбинаций 3Н (2)
- Шесть разных комбинаций 4Н (3)

### Каркас

- Труба металлическая сварная, 25 × 25 мм
- Нижняя часть выполнена из сварного листового металла, 350 × 25 × 105 мм
- С порошковым покрытием
- Металлическая каркасная конструкция легко монтируется и демонтируется

### Полки

- ДСП (отделанная меламином) толщиной 25 мм с кромкой АБС толщиной 2 мм
- Возможная нагрузка при ширине 362 мм – 20 кг
- Возможная нагрузка при ширине 750 мм – 25 кг

### Стеллаж с полками

- ДСП (отделанная меламином) толщиной 25 мм с кромкой АБС толщиной 2 мм
- Доступен с открытой или закрытой задней стенкой
- Возможная нагрузка при ширине 362 мм – 20 кг
- Возможная нагрузка при ширине 750 мм – 25 кг

### Ящик для цветов

- ДСП (отделанная меламином) толщиной 25 мм с кромкой АБС толщиной 2 мм
- Возможная нагрузка при ширине 362 мм – 20 кг
- Возможная нагрузка при ширине 750 мм – 25 кг

### Крепежные элементы

- Крепежные детали для крепления к шкафчику (входят в комплект)
- Комплект крепежных деталей для крепления к стене (заказывается отдельно)
- Для получения более подробных сведений о видах крепежа и их правильном выборе ознакомьтесь с дополнительной информацией.

1



2



3



## Аксессуары (на выбор)

### Панель задняя (1)

- ДСП (отделанная меламином) толщиной 25 мм с кромкой АБС толщиной 2 мм
- Установка, не требующая использования инструментов

### Панель задняя из ПЭТ-войлока (2)

- Фанера толщиной 4 мм, покрытая с обеих сторон ПЭТ-ДВП толщиной 9 мм
- Установка, не требующая использования инструментов

### Панель задняя из перфорированного металлического листа (3)

- Лист металлический, 1 мм, перфорированный с отверстиями Ø 8 мм
- Кромки свариваются металлическим профилем
- Металл с порошковым покрытием
- Установка, не требующая использования инструментов

### Ящик для цветов металлический (4)

- Металл листовой сварной, 1 мм
- Металл с порошковым покрытием
- Два размера: 360 х 407 х 160 мм и 748 х 407 х 160 мм
- Размещены на полках

### Держатель экрана (5)

- Основание держателя экрана изготовлено из металлического листа с порошковым покрытием толщиной 1,5 мм
- Пластина VESA изготовлена из металлического листа с порошковым покрытием толщиной 2 мм
- Стандарт VESA – 75 × 75 мм, 100 × 100 мм, 200 × 200 мм, 300 × 300 мм
- Рекомендуемый вес экрана – до 15 кг
- Рекомендуемый размер экрана – до 55"
- Винты для крепления экрана к пластине VESA в комплект не входят.

### Кабель-канал (6)

- Металл листовой гнутый, 1 мм, – 1245 × 51 × 12 мм
- Металл с порошковым покрытием
- Крепится двумя винтами к полкам сверху и металлическими болтами под плинтусом снизу

### Подставка для книг (7)

- Металл листовой гнутый, 1 мм, – 250 × 160 × 230 мм
- Металл с порошковым покрытием
- Для размещения на полках

### Корзина (8)

- ПЭТ-ДВП, 9 мм
- Винты фиксирующие, окрашенные в черный цвет или никелированные, 15 мм
- Возможная нагрузка – 3 кг


1



2



3




4



5



6



7



8




# Ассортимент

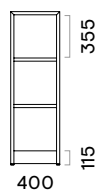
## Стеллажи – модульные конфигурации

### Начальные и конечные модули 3Н

Вид спереди



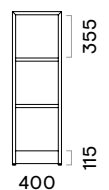
Вид сбоку



Вид спереди

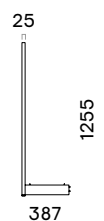


Вид сбоку

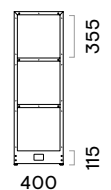


### Модули расширения 3Н

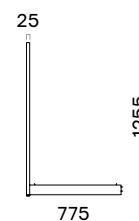
Вид спереди



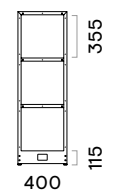
Вид сбоку



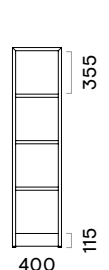
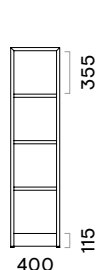

Вид спереди



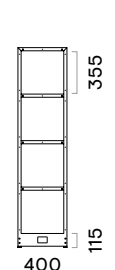

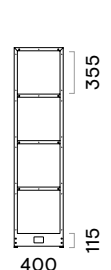
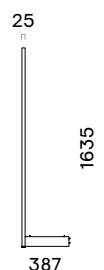
Вид сбоку



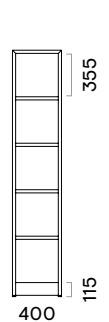
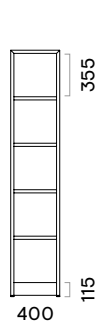

### Начальные и конечные модули 4Н



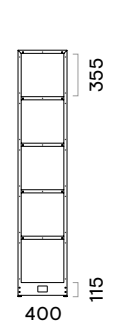

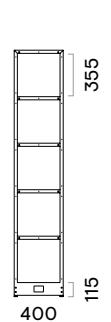
### Модули расширения 4Н



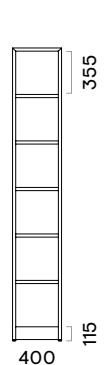
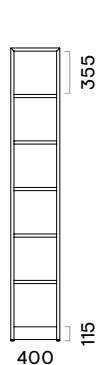

### Начальные и конечные модули 5Н



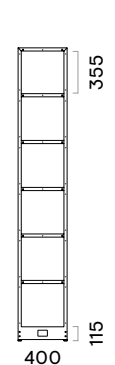

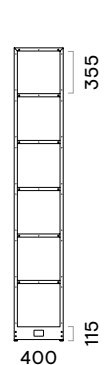
### Модули расширения 5Н



### Начальные и конечные модули 6Н




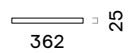
### Модули расширения 6Н



## Полки


Вид спереди

Вид сверху



Вид спереди

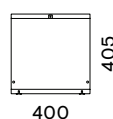
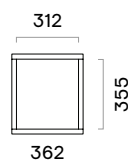
Вид сверху



## Стеллажи открытый и закрытый

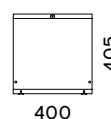
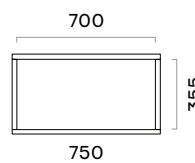
Вид спереди

Вид сбоку



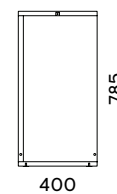
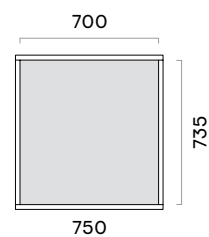
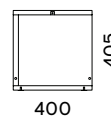
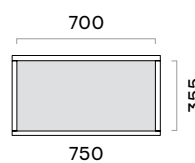
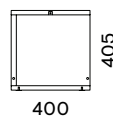
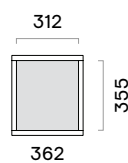
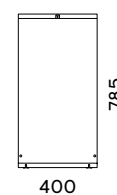
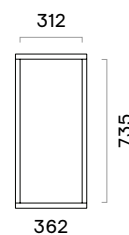
Вид спереди

Вид сбоку



Вид спереди

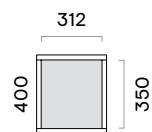
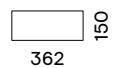
Вид сбоку



## Ящики для цветов

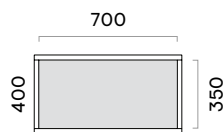

Вид спереди

Вид сверху



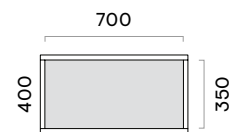
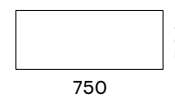
Вид спереди

Вид сверху



Вид спереди

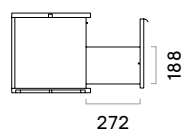
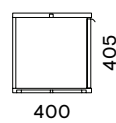
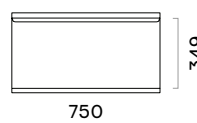
Вид сверху



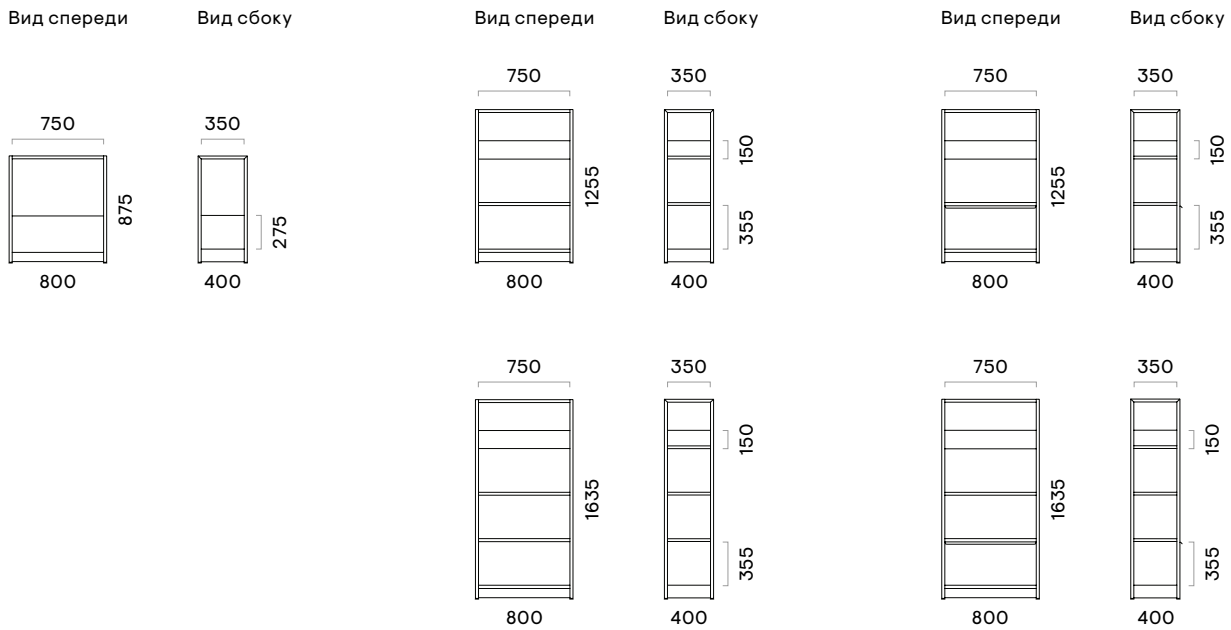
## Шкафчик с выдвижным ящиком

Вид спереди

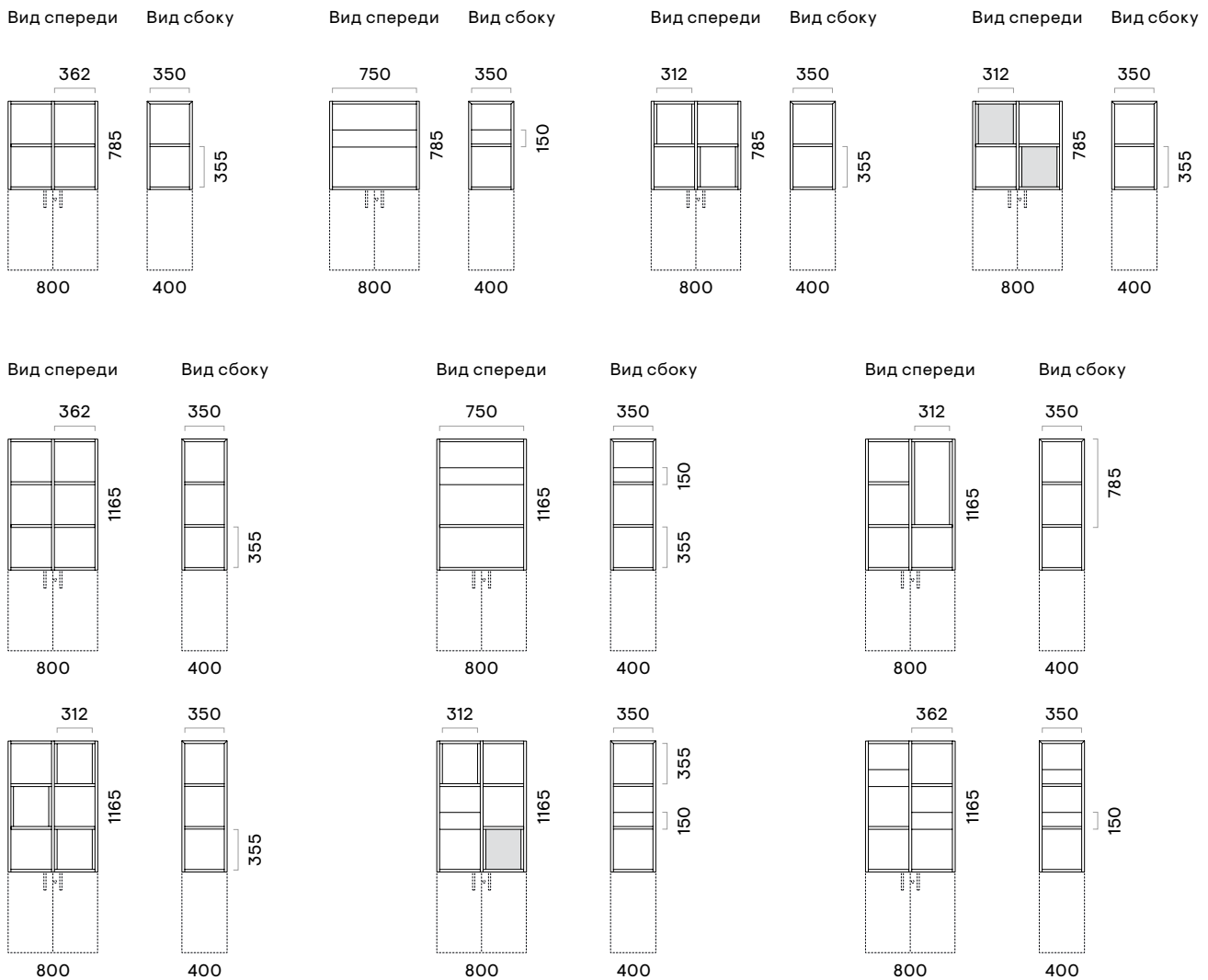
Вид сбоку

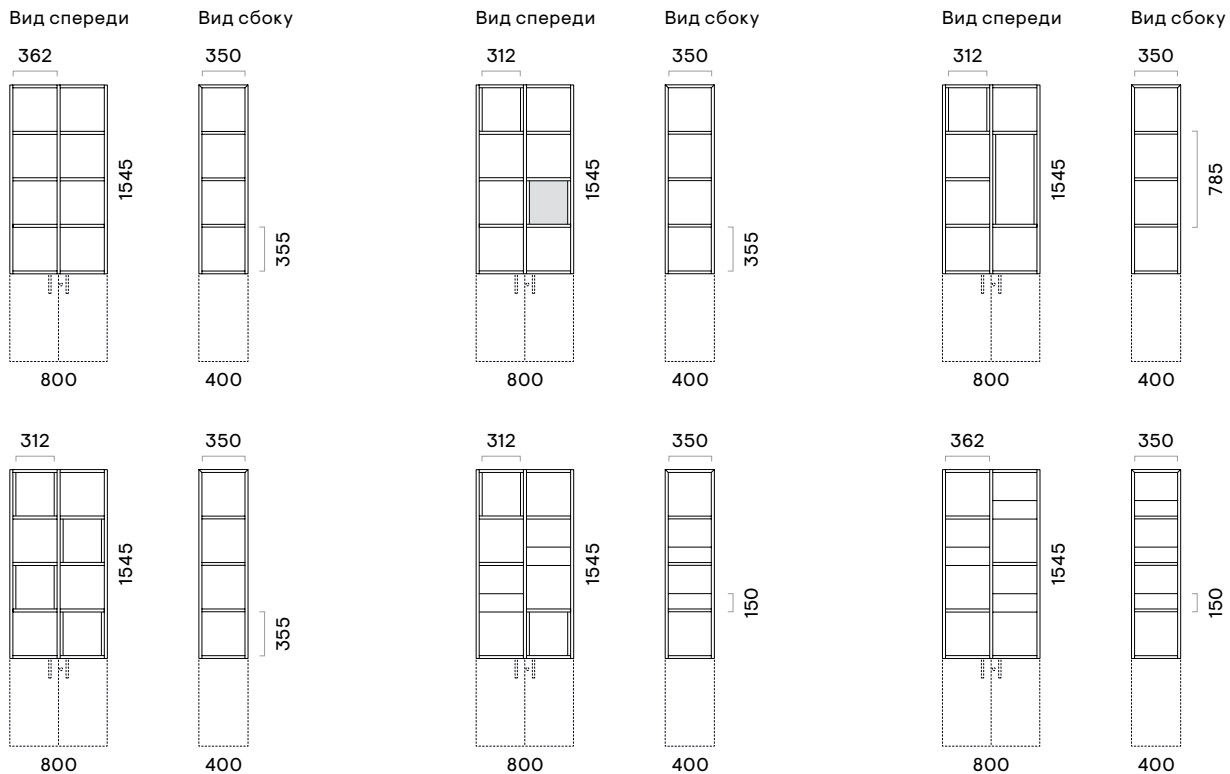


## Стеллажи с ящиками для цветов – готовые конфигурации



## Стеллажи, монтируемые на шкафчиках, – готовые конфигурации

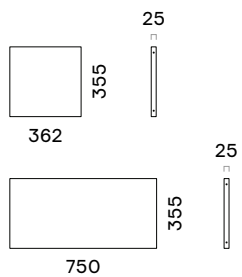




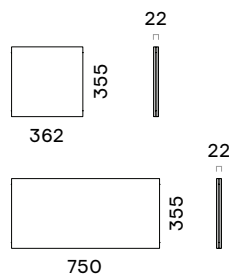
## Комплектующие

### Панели задние

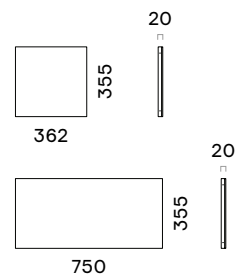
#### Меламин



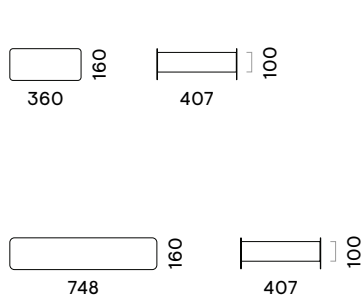
#### ПЭТ-войлок



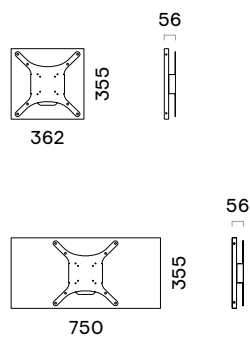
#### Металл перфорированный



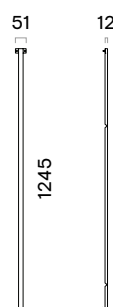
### Ящики для цветов металлические



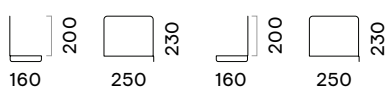
### Держатели экрана металлические



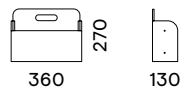
### Металлический кабель-канал



### Подставки для книг металлические




### Корзина из ПЭТ-войлока



## Дополнительная информация

- Комбинировать можно только каркасы и этажерки одинаковой высоты.






- Металлические каркасы всегда должны собираться вместе с этажерками, ящиками для цветов, открытыми/закрытыми стеллажами с полками или шкафчиком с выдвижным ящиком.

- Этажерки можно выбрать индивидуально и разместить в различных положениях при сборке.

- Открытые/закрытые стеллажи с полками и шкафчик с выдвижным ящиком нельзя устанавливать друг на друга.

- Шкафчик с выдвижным ящиком можно монтировать только на двух уровнях высоты: 1Н и 2Н.




!

На один вертикальный модуль может быть установлен только один ящик.

- Задние панели нельзя устанавливать на задней части открытого стеллажа с полками.

- Уход за ящиком для цветов. Обратите внимание, что внутренняя часть ящика для цветов не защищена от влаги. Рекомендуется следовать инструкции по очистке и уходу за меламином.



- Удобные решения по электрике для подключения проводов. Кабель прокладывается через кабель-канал вниз к центральному каркасу и далее через плинтус. Блок распределения питания можно спрятать под любой нижней полкой, а кабель можно проложить через специальные вырезы в плинтусе. После сборки при необходимости можно легко получить доступ к блоку распределения питания, сняв нижнюю полку. Получить доступ к блоку распределения питания невозможно, когда он размещен под стеллажом с полками или шкафчиком с выдвижным ящиком.



! —————  
 Держатель экрана рекомендуется устанавливать только на двух уровнях высоты: 3Н и 4Н.

- Стеллаж с полками устанавливается на верхней части шкафчика и закрепляется винтами.

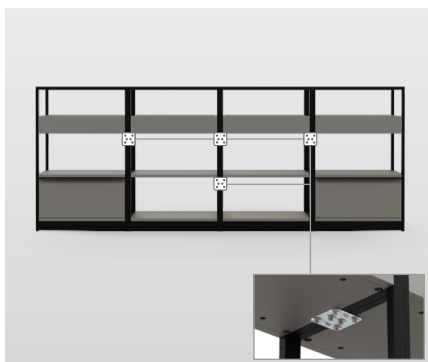


- Общая высота шкафчика и стеллажа с полками не должна превышать высоту 6Н. Например, если выбран шкафчик 4Н, для установки сверху вы должны использовать стеллаж с полками не выше 2Н. Если выбран шкафчик 3Н, вы должны использовать стеллаж с полками не выше 3Н.



! —————  
 При монтаже стеллажей с полками 4Н на шкафчиках рекомендуется дополнительно прикрепить их к стене или потолку.
















- Для соединения комбинаций стеллажей с полками используйте комплекты соединительных элементов. Элементы заказываются отдельно как дополнительные позиции.








- Все комбинации рекомендуется крепить к полу (1). Необходимые кронштейны всегда входят в комплект поставки, болты подбираются индивидуально в зависимости от типа пола. Если невозможно прикрепить комбинацию к полу, крепите ее к стене (2) или используйте противовесы (3). Крепежные элементы и противовесы можно заказать отдельно как дополнительные позиции.




## Показатели устойчивости

	3Н		4Н		5Н		6Н	
	Полки и стеллажи	Полки и ящик	Полки и стеллажи	Полки и ящик	Полки и стеллажи	Полки и ящик	Полки и стеллажи	Полки и ящик
Ширина = 400 мм	 6 кг*	✗	 6 кг*	✗		✗		✗
Ширина = 800 мм	✓	 12 кг	✓	 12 кг	✓	✗		✗
Ширина ≥1200 мм	✓	 12 кг	✓	 12 кг	✓	✗		✗
С держателем экрана								

	2Н	3Н		4Н	
	Ящик для цветов	Полки и стеллаж	Стеллаж и ящик	Полки и стеллаж	Полка, стеллаж и ящик
Ширина = 800 мм	✓	✓	 12 кг	✓	 12 кг

	Общая высота ≤5Н		Общая высота = 6Н		Общая высота >6Н	
	Ширина = 800 мм	✓				✗

 Обязательно. Используйте указанные противовесы!

 Обязательно. Прикрепите свою комбинацию к стене или полу!

 Обязательно. Закрепите свою комбинацию на стене!

✓ Никаких обязательных мер.

✗ Комбинация недоступна.

\* Подходит только для комбинаций, стоящих рядом со стеной. Отдельно стоящая комбинация на открытых пространствах не допускается.